


FONDO SOLIDARIO PARA LA FAMILIA MICROEMPRESARIA


ESTADO DE RENDIMIENTO ECONÓMICO

DEL 1° DE ENERO AL 31 DE DICIEMBRE DE 2018


(EXPRESADO EN DÓLARES DE LOS ESTADOS UNIDOS DE AMÉRICA)

INGRESOS DE GESTIÓN		\$ 867,076.85
INGRESOS FINANCIEROS Y OTROS	\$ 541,312.35	
Rentabilidad de Depósitos a Plazo	\$ 3,112.65	
Otras Rentabilidades Financieras (Comisiones de Créditos)	\$ 41,244.00	
Intereses de Préstamos Otorgados	\$ 496,955.70	
INGRESOS POR TRANSFERENCIAS CORRIENTES RECIBIDAS	\$ 44,076.20	
Multas e Intereses por Mora	\$ 16,083.20	
Transferencias Corrientes del Sector Privado	\$ 27,743.00	
Transferencia entre Dependencias Institucionales	\$ 250.00	
INGRESOS POR TRANSFERENCIAS DE CAPITAL RECIBIDAS	\$ 200,000.00	
Otras Transferencias de Capital del Sector Público	\$ 200,000.00	
INGRESOS POR ACTUALIZACIONES Y AJUSTES	\$ 81,688.30	
Indemnizaciones y Valores no Reclamados	\$ -	
Ingresos Diversos	\$ 24,032.42	
Ajustes Ejercicios Anteriores	\$ 57,655.88	
GASTOS DE GESTIÓN		\$ 1461,534.57
GASTOS DE INVERSIONES PÚBLICAS	\$ -	
GASTOS EN PERSONAL	\$ 891,126.03	
GASTOS EN BIENES DE CONSUMO Y SERVICIOS	\$ 302,325.52	
GASTOS EN BIENES CAPITALIZABLES	\$ 3,690.99	
GASTOS FINANCIEROS Y OTROS	\$ 60,473.87	
GASTOS EN TRANSFERENCIAS OTORGADAS	\$ -	
COSTOS DE VENTA Y CARGOS CALCULADOS (Depreciaciones, Amortizaciones y Reservas)	\$ 200,123.34	
GASTOS DE ACTUALIZACIONES Y AJUSTES	\$ 3,794.82	
RESULTADO ACUMULADO		\$ (594,457.72)


LICDA. ROSIBEL PAREDES CABALLERO
 PRESIDENTA


LICDA. ANA PATRICIA ROSALES
 DIRECTORA EJECUTIVA


LIC. LUDWIN JOSÉ MIGUEL AMAYA
 JEFE UNIDAD FINANCIERA


LICDA. ANA ADILIAN CASTRO DE FERRER
 CONTADORA INSTITUCIONAL

FONDO SOLIDARIO PARA LA FAMILIA MICROEMPRESARIA
ANEXO AL ESTADO DE RENDIMIENTO ECONÓMICO
DEL 1° DE ENERO AL 31 DE DICIEMBRE DE 2018
(EXPRESADO EN DÓLARES DE LOS ESTADOS UNIDOS DE AMÉRICA)

INGRESOS DE GESTIÓN		\$ 867,076.85
Ingresos Financieros y Otros	\$ 541,312.35	
Rentabilidad de Inversiones Financieras	\$ 44,356.65	
Intereses por Depósitos a Plazo	\$ 3,112.65	
Comisiones por Créditos Otorgados	\$ 41,244.00	
Intereses de Préstamos Otorgados	\$ 496,955.70	
Intereses Ordinarios de Cartera de Créditos	\$ 496,955.70	
Ingresos por Transferencias Corrientes Recibidas	\$ 44,076.20	
Multas e Intereses por Mora	\$ 16,083.20	
Intereses por Mora en Amortización de Préstamos	\$ 16,083.20	
Transferencias Corrientes del Sector Privado	\$ 27,743.00	
De Empresas Privadas Financieras	\$ 27,743.00	
Transferencia entre Dependencias Institucionales	\$ 250.00	
Transferencia entre Dependencias Institucionales	\$ 250.00	
Ingresos por Transferencias de Capital Recibidas	\$ 200,000.00	
Transferencias de Capital del Sector Público	\$ 200,000.00	
Presidencia de la República	\$ 200,000.00	
Ingresos por Actualizaciones y Ajustes	\$ 81,688.30	
Ingresos Diversos	\$ 24,032.42	
Rentabilidad de Cuentas Bancarias	\$ 525.33	
Ingresos Diversos	\$ 23,507.09	
Ajustes de Ejercicios Anteriores	\$ 57,655.88	
Ajustes de Ejercicios Anteriores	\$ 2,858.26	
Recuperación de Cartera Castigada	\$ 29,496.62	
Actualización de Reserva de Saneamiento	\$ 25,301.00	
GASTOS DE GESTIÓN		\$ 1461,534.57
GASTOS DE INVERSIONES PÚBLICAS		\$ -
GASTOS EN PERSONAL		\$ 891,126.03
Remuneraciones Permanentes	\$ 744,014.42	
Sueldos	\$ 642,589.20	
Aguinaldos	\$ 32,686.96	
Dictas	\$ 55,200.00	
Beneficios Adicionales	\$ 13,538.26	
Contribuciones Patronales a Insts. de Seguridad Social Pub.	\$ 50,363.65	
ISSS, INPEP, IPSFA, INSAFORP:	\$ 50,363.65	
Contribuciones Patronales a Insts. de Seguridad Social Priv.	\$ 49,799.20	
AFP's	\$ 49,799.20	
Gastos de Representación	\$ 26,000.00	
Por Prestación de Servicios en el País	\$ 26,000.00	
Indemnizaciones	\$ 17,181.98	
Al Personal de Servicios Permanentes	\$ 17,181.98	
Comisiones	\$ 3,766.78	
Comisiones por Ventas	\$ 3,766.78	
GASTOS EN BIENES DE CONSUMO Y SERVICIOS		\$ 302,325.52
Productos Alimenticios, Agropecuarios y Forestales	\$ 41,659.46	
Productos Alimenticios para Personas	\$ 41,616.98	
Productos Agropecuarios y Forestales	\$ 42.48	
Productos Textiles y Vestuarios	\$ 1,456.50	
Productos Textiles y Vestuarios	\$ 1,456.50	
Materiales de Oficina, Productos de Papel e Impresos	\$ 10,767.89	
Productos de Papel y Cartón	\$ 9,575.63	
Materiales de Oficina	\$ 1,192.26	
Productos de Cuero y Caucho	\$ 1,648.48	
Productos de Cuero y Caucho	\$ 11.94	
Llantas y Neumáticos	\$ 1,636.54	
Productos Químicos, Combustibles y Lubricantes	\$ 26,381.71	
Productos Químicos	\$ 5,283.11	
Productos Farmacéuticos y Medicinales	\$ 132.77	
Combustibles y Lubricantes	\$ 20,965.83	
Minerales y Productos Derivados	\$ 408.58	
Minerales no Metálicos y Productos Derivados	\$ 356.44	
Minerales Metálicos y Productos Derivados	\$ 52.14	



FONDO SOLIDARIO PARA LA FAMILIA MICROEMPRESARIA
ANEXO AL ESTADO DE RENDIMIENTO ECONÓMICO
DEL 1° DE ENERO AL 31 DE DICIEMBRE DE 2018
(EXPRESADO EN DÓLARES DE LOS ESTADOS UNIDOS DE AMÉRICA)

Materiales de Uso o Consumo		\$	1,805.22
Materiales e Instrumental de Laboratorio y Uso medico	\$	-	
Materiales Informáticos	\$	1,568.61	
Materiales Eléctricos	\$	236.61	
Bienes de Uso y Consumo Diversos		\$	11,520.04
Herramientas, Repuestos y Accesorios	\$	9,454.57	
Bienes de Uso y Consumo Diversos	\$	2,065.47	
Servicios Básicos		\$	79,212.48
Servicios de Energía Eléctrica	\$	24,207.76	
Servicios de Agua	\$	40.32	
Servicios de Telecomunicaciones	\$	51,475.70	
Servicios de Correos	\$	3,488.70	
Mantenimiento y Reparación		\$	15,927.70
Mantenimiento y Reparaciones de Bienes Muebles	\$	4,838.64	
Mantenimiento y Reparaciones de Vehículos	\$	6,513.66	
Mantenimiento y Reparaciones de Bienes Inmuebles	\$	4,575.40	
Servicios Comerciales		\$	5,134.26
Transportes, Fletes y Almacенamientos	\$	-	
Servicios de Publicidad	\$	2,609.18	
Servicios de Vigilancia	\$	300.00	
Servicios de Limpieza y Fumigaciones	\$	705.00	
Servicios de Lavandería y Planchado	\$	6.00	
Impresiones, Publicaciones y Reproducciones	\$	1,514.08	
Otros Servicios y Arrendamientos Diversos		\$	13,909.01
Servicios Generales y Arrendamientos Diversos	\$	13,909.04	
Arrendamientos y Derechos		\$	15,992.77
De Bienes Muebles	\$	8,792.88	
De Bienes Inmuebles	\$	7,199.89	
De Bienes Intangibles	\$	-	
Pasajes y Viáticos		\$	34,578.07
Pasajes al Interior	\$	17,860.43	
Pasajes al Exterior	\$	4,420.57	
Viáticos por Comisión Interna	\$	192.07	
Viáticos por Comisión Externa	\$	12,105.00	
Servicios Técnicos y Profesionales		\$	41,923.32
Servicios Jurídicos	\$	6,566.33	
Servicios de Contabilidad y Auditoría	\$	5,500.00	
Servicios de Capacitación	\$	456.99	
Consultorías, Estudios e Investigaciones Diversas	\$	29,400.00	
GASTOS EN BIENES CAPITALIZABLES		\$	3,690.99
Gastos en Bienes Capitalizables		\$	27.50
Maquinaria y Equipos de Producción		\$	
Maquinarias y Equipos de Producción	\$	27.50	
Maquinaria, Equipo y Mobiliario Diverso		\$	3,578.49
Mobiliarios	\$	214.16	
Equipo Informáticos	\$	3,286.55	
Maquinarias y Equipos	\$	77.78	
Gastos en Activos Intangibles		\$	85.00
Derechos de Propiedad Intelectual	\$	85.00	
GASTOS FINANCIEROS Y OTROS		\$	60,473.87
Gastos Financieros y Otros		\$	22,606.46
Primas y Gastos por Seguros y Comisiones Bancarias		\$	
Primas y Gastos de Seguros de Personas	\$	4,573.68	
Primas y Gastos de Seguros de Bienes	\$	9,326.44	
Comisiones y Gastos Bancarios	\$	8,706.34	
Impuestos, Tasas y Derechos		\$	34,741.15
Impto. a la Transf. de Bienes Muebles y Prestación de Serv.	\$	29,112.60	
Impuestos, Tasas y Derechos Diversos	\$	5,628.55	
Intereses y Comisiones de la Deuda Interna		\$	2,937.49
De Empresas Públicas Financieras	\$	2,937.49	
Gastos Corrientes Diversos		\$	188.77
Multas y Costas Judiciales	\$	188.77	
COSTOS DE VENTAS Y CARGOS CALCULADOS (RESERVAS, DEPRECIACIONES)		\$	200,123.34
Gasto por Descargo de Bienes de Larga Duración	\$	5,391.90	
Amortización de Inversiones Intangibles	\$	8,053.08	
Gastos por Inversiones no Recuperables (Reserva)	\$	104,650.28	
Gastos por Inversiones no Recuperables Pérdida Esperada	\$	56,713.92	
Depreciación de Bienes de Uso	\$	19,929.30	
Gastos por Obsolescencia, Mermas y Deterioro de Existencias	\$	5,384.86	
GASTOS DE ACTUALIZACIONES Y AJUSTES		\$	3,794.82
Ajustes de Ejercicios Anteriores	\$	3,794.82	
RESULTADO A LA FECHA		\$	(594,457.72)

